

ТРГОВИЈА СО ЛУЃЕ ЗА 2018 ГОДИНА



Во овој инфографик прикажани се податоци за трговијата со луѓе во 2018 година, како и податоци за периодот од четири години претходно соодветно на нивната расположливост.



This document has been produced with the financial assistance of the European Union. The contents of this document are the sole responsibility of the Beneficiary and can under no circumstances be regarded as reflecting the position of EU.

**BALKANS
ACT
NOW!**



Здружение за еманципација,
солидарност и еднаквост
на жените - ECE

ДЕВОЈЧИЊАТА НАЈБРОЈНИ МЕЃУ ЖРТВИТЕ НА ТРГОВИЈА

Во 2018 година идентификувани се **9 ЖРТВИ**, сите од женски пол.

Овој тренд е застапен во континуитет од 2014 до 2018 година.

6
ДЕЦА



Табела - Формални жртви по возраст и години


	2014	2015	2016	2017	2018
ВОЗРАСНИ	2	1	3	0	3
ДЕЦА	6	3	3	2	6
ВКУПНО	8	4	6	2	9



ДОМАШНИТЕ ДРЖАВЈАНИ СЕ ГЛАВНО ЖРТВИ НА ТРГОВИЈА

	2016	2017	2018
СТРАНЦИ	1	0	1
ДОМАШНИ ДРЖАВЈАНИ	5	2	8
ВКУПНО	6	2	9

ТРГОВИЈАТА СО ЦЕЛ СЕКСУАЛНА ЕКСПЛОАТАЦИЈА Е НАЈЧЕСТО ИДЕНТИФИКУВАНА ФОРМА НА ЕКСПЛОАТАЦИЈА

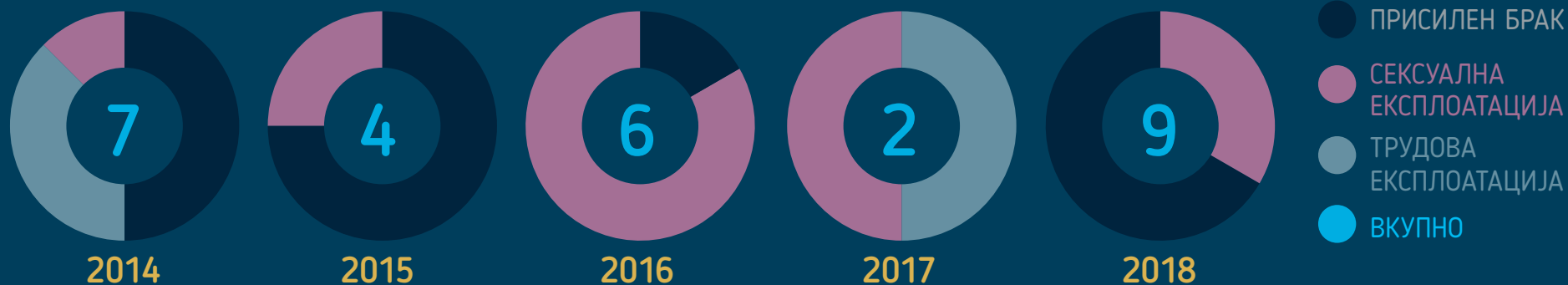


2018

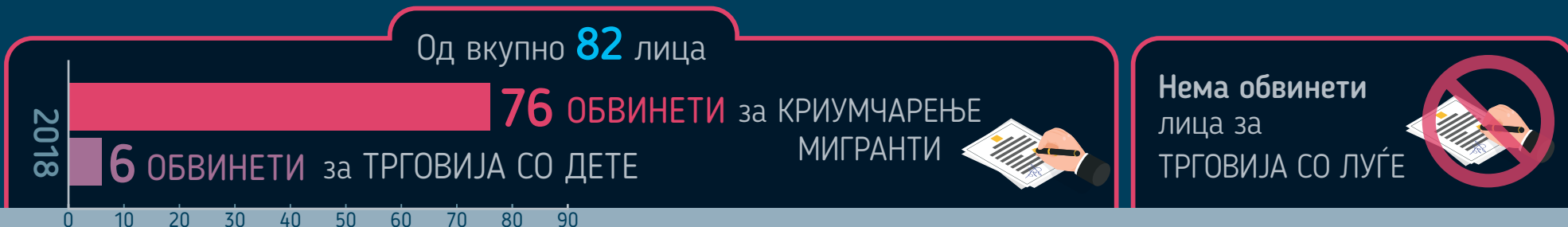
СЕКСУАЛНА ЕКСПЛОАТАЦИЈА	6
ПРИСИЛЕН БРАК	3
ВКУПНО	9

Овие две форми на експлоатација се меѓу најзастапените во периодот од 2014 до 2018 година.

Табела - Формални жртви по вид на експлоатација и години



ИСКЛУЧИТЕЛНО НИЗОК БРОЈ НА ЛИЦА СЕ ОБВИНЕТИ И ОСУДЕНИ ЗА КРИВИЧНИТЕ ДЕЛА ТРГОВИЈАТА СО ЛУЃЕ И ТРГОВИЈА СО ДЕТЕ



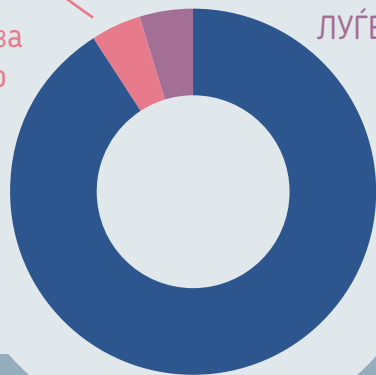
Ваков тренд е застапен во континуитет од 2014 до 2018 година.

Табела – ОБВИНЕТИ лица по кривични дела по години

	2015	2016	2017	2018
418 а - ТРГОВИЈА СО ЛУЃЕ	3	1	/	/
418 б - КРИУМЧАРЕЊЕ МИГРАНТИ	181	85	41	76
418 в - ОРГАНИЗИРАЊЕ И ПОТТИКНУВАЊЕ	15	18	6	/
418 г - ТРГОВИЈА СО ДЕТЕ	1	1	/	6
418 д - ЗЛОУПОТРЕБА НА БЕЗВИЗЕН РЕЖИМ	1	1	6	
ВКУПНО	201	106	53	82

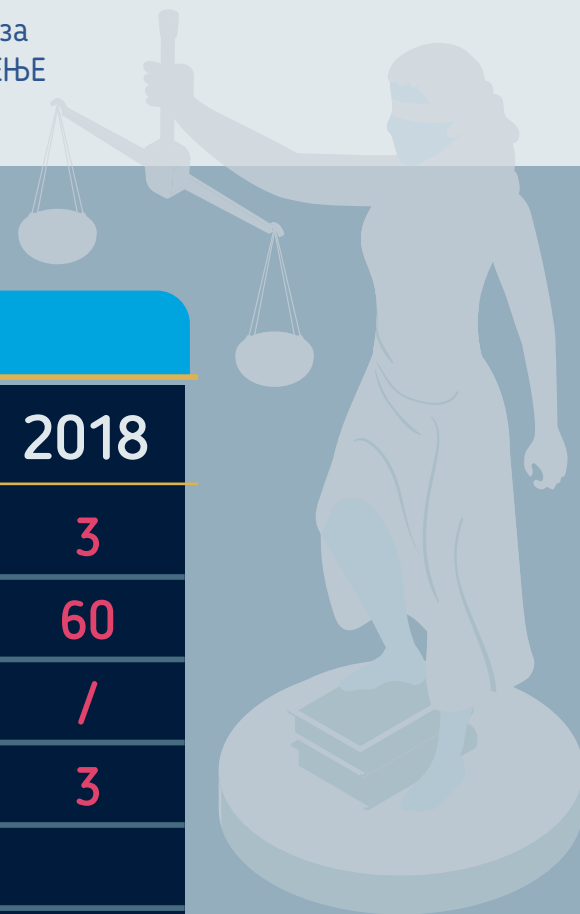


3
ОСУДЕНИ за
ТРГОВИЈА со
ДЕТЕ



3
ОСУДЕНИ за
ТРГОВИЈА со
ЛУЃЕ

60
ОСУДЕНИ за
КРИУМЧАРЕЊЕ
МИГРАНТИ



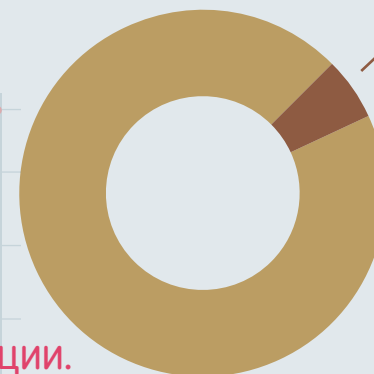
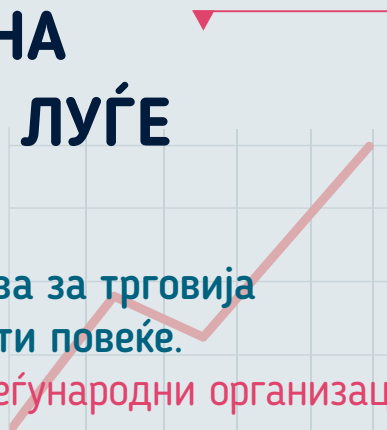
Табела – ОСУДЕНИ лица по кривични дела и по години

	2015	2016	2017	2018
418 а - ТРГОВИЈА СО ЛУЃЕ	4	1	/	3
418 б - КРИУМЧАРЕЊЕ МИГРАНТИ	171	83	38	60
418 в - ОРГАНИЗИРАЊЕ И ПОТТИКНУВАЊЕ	4	14	1	/
418 г - ТРГОВИЈА СО ДЕТЕ	7	/	/	3
418 д - ЗЛОУПОТРЕБА НА БЕЗВИЗЕН РЕЖИМ	/	1	4	
ВКУПНО	186	99	43	66

ЗГОЛЕМЕНО ОДВОЈУВАЊЕ НА СРЕДСТВА ЗА ТРГОВИЈА СО ЛУЃЕ И ИЛЕГАЛНА МИГРАЦИЈА

Во 2018 година одвоени се најмногу средства за трговија со луѓе од 2014 година или приближно 4 пати повеќе.

Најголем дел од средствата се одвоени од меѓународни организации.



3.500.000 ДЕН.
одвоиле државните институции, што претставува само 4.4 % од вкупно одвоените средства.

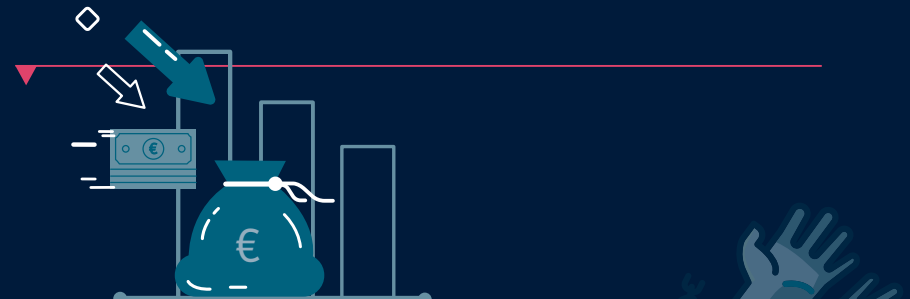
Табела – ПРЕГЛЕД на извор и износ на средства одвоени за спроведување активности против трговија со луѓе од 2014 до 2018 година изразени во МКД (извор годишните извештаи на Националната комисија)

	2014	2015	2016	2017	2018
Влада на РМ	1.500.000,00	-	-	-	-
МТСП за ЦЖТ	663.036,00	801.036,00	820.000,00	277.800,00	295.836,00
МВР	-	260.000,00	180.000,00	105.149,00	230.018,00
Прифатен центар за странци	6.029.549,00	-	3.822.000,00	2.659.956,00	3.071.826,00
Под збир на с/ва на државни институции	8.192.585,00	1.061.036,00	4.822.000,00	3.042.905,00	3.597.680,00
Амбасада на САД	-	1.293.840,00	-	-	-
Меѓународни организации	2.631.274,00	5.236.950,00	17.971.966,00	42.468.759,00	64.800.350,00
Здруженија на граѓани	12.625.400,00	35.012.855,00	18.725.000,00	14.208.348,00	13.000.000,00
ВКУПЕН БУЏЕТ	23.449.259,00	42.604.681,00	41.518.966,00	59.720.012,00	81.398.030,00

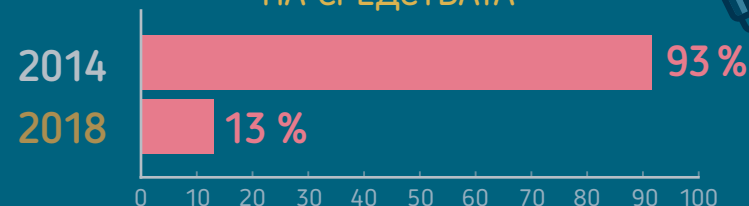
МВР Е ЕДИНСТВЕНАТА ИНСТИТУЦИЈА КОЈА ОДВОЈУВА НАМЕНСКИ СРЕДСТВА ЗА БОРБА ПРОТИВ ТРГОВИЈА И ИЛЕГАЛНА МИГРАЦИЈА

Во **2018** година одвоени се најмногу средства за борба против трговија и илегална миграција или приближно **седум пати повеќе** од **2014** година.

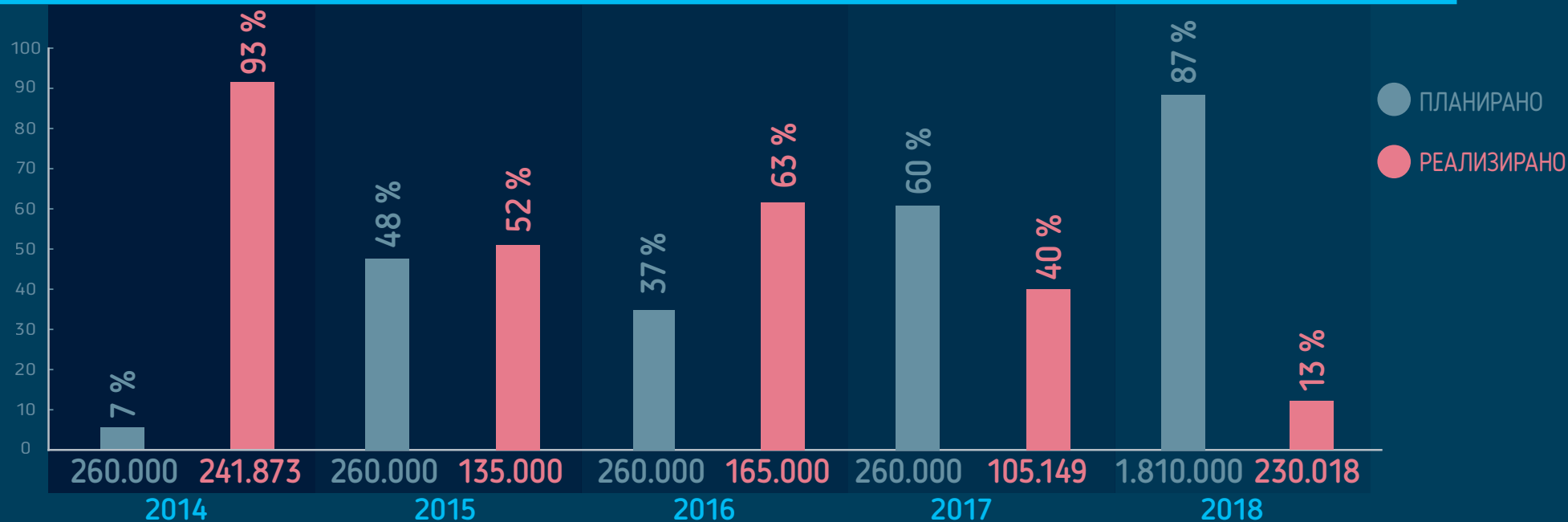
Средствата одвоени од МВР за оваа намена не се трошат во целост низ годините. Односно, процентот на реализација низ годините е различен.



ПРОЦЕНТ НА ИСКОРИСТЕНОСТ НА СРЕДСТВАТА



Табела – СПОРЕДБА на Буџетот на МВР меѓу ПЛАНИРАНО и РЕАЛИЗИРАНО за борба против трговија и илегална миграција по години во апсолутен износ и изразено во проценти



ДРЖАВАТА ПОДОЛГО ВРЕМЕ НЕ ОДВОЈУВА СРЕДСТВА ЗА ГО КОИ РАБОТАТ НА ТРГОВИЈА СО ЛУЃЕ



Во 2016, 2017 и 2018 година државата воопшто не доделила средства на ГО кои обезбедуваат помош и поддршка на жртвите на трговија.

Последен пат средства биле доделени во 2014 и 2015 година.

Табела - Преглед на средства доделени на ГО за СПРОВЕДУВАЊЕ НА АКТИВНОСТИ ПРОТИВ ТРГОВИЈА СО ЛУЃЕ од 2014 до 2018 година изразени во МКД (извор годишните извештаи на Националната комисија)

	2014	2015	2016	2017	2018
За среќно детство	300.000,00	-	-	-	-
Семпер	300.000,00	-	-	-	-
Ластрада	300.000,00	-	-	-	-
Црвен крст	300.000,00	-	-	-	-
СОС Детско село	-	-	-	-	-
Езерка	300.000,00	-	-	-	-
ВКУПНО	1.500.000,00	300.000,00	-	-	-

Очекувањето на државата дека ГО можат сами да го финансираат своето работење во овие центри е нереално и неодржливо, како и неодговорно. И во двата круга на евалуација на ГРЕТА е дадена препорака за обезбедување адекватни финансиски средства од страна на државата на ГО за обезбедување на потребната помош и поддршка на жртвите.