

ИЗВЕШТАЈ ОД СПРОВЕДЕН МОНИТОРИНГ  
НА ПРОГРАМСКАТА И БУЏЕТСКАТА  
ИМПЛЕМЕНТАЦИЈА НА ПРОГРАМАТА ЗА  
АКТИВНА ЗДРАВСТВЕНА ЗАШТИТА НА  
МАЈКИТЕ И ДЕЦАТА ЗА 2016 ГОДИНА



2016

4

2012

,

1.

2012 2016

2.

7,6 2010 11,9 2016

3.

(13,7 1.000 5 1.000

);

4.

1.294 2016 2010 ;

5.

2% 120 4% 238 .<sup>1</sup>

6.

9% 56 15% 85

7.

5% 0,1% , .<sup>2</sup>

8.

9. 2016

1

2012 2012 2016 2018

2

2012 2012 2016 2018

10. 2016  
56%  
7.6

11. 2016  
890.000 , 85.000

12. 2016  
300.000 , 50.000

13. 2018  
17.000.000

14. 2018  
10  
2.140.000  
2016  
110.000 , 3

15. 2018  
300.000 ;  
5.242.000 ;  
1.050.000 ;  
50.000

16.

17. " "

18.

19. ( )

20.

1.

2018

2016

2.

2019

3.

4.

2018

2019

5.

6.

7.

8.

9.

10.

10.



	2009	2010	2011	2012	2013	2014	2015	2016 <sup>3</sup>
	23.684	24.296	22.770	23.568	23.138	23.767	23.075	23.002
100.000 ( )	4,2	8,2	4,4	4,2	4,3	12,7	-	-
1.000 ( )	16,4	12,6	12,3	12,8	14,3	12,7	12,8	16
1.000 ( )	11,7	7,6	7,5	9,7	10,2	9,9	8,6	11,9
5 ( 1.000 )	13,3	8,3	8,6	11	11,3	10,7	9,7	-
% 2.500	8	7,8	7	7,2	7,4	7,2	7,6	-

:

2016

2016

:

- 2012 2018 ( ) ;
  - 2012 2018 ) ;
  - ( , ) ;
- 2012 2018 ( ) .

<sup>3</sup>

:



I.

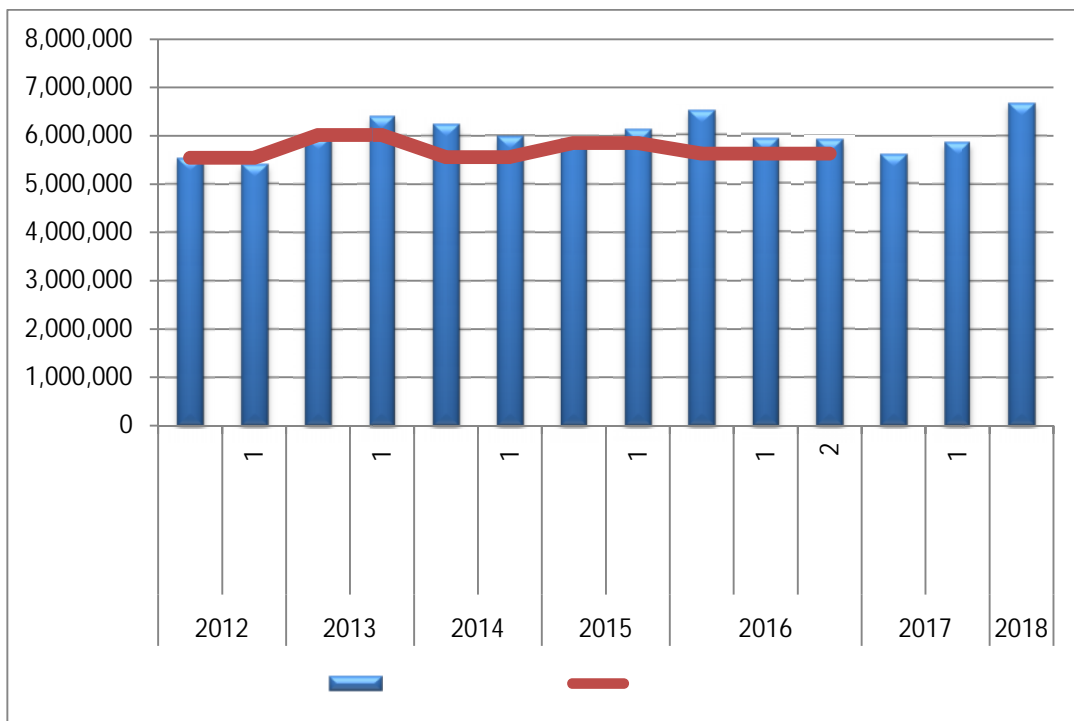
2012 2018

2012 2018  
, ,  
,  
6.063.730.429  
2 % 120 ( 5.943.817.000 ).  
4 % 238

4  
5 3%. 4 %,

1.

2012 2018 ( )



2012 2018

<https://finance.gov.mk/mk/node/575>

4

5



2 % 120

2012 2018

4 % 2018  
21 %

2012

2017 (-14 %)

2015 (-5 %).

2 %

120

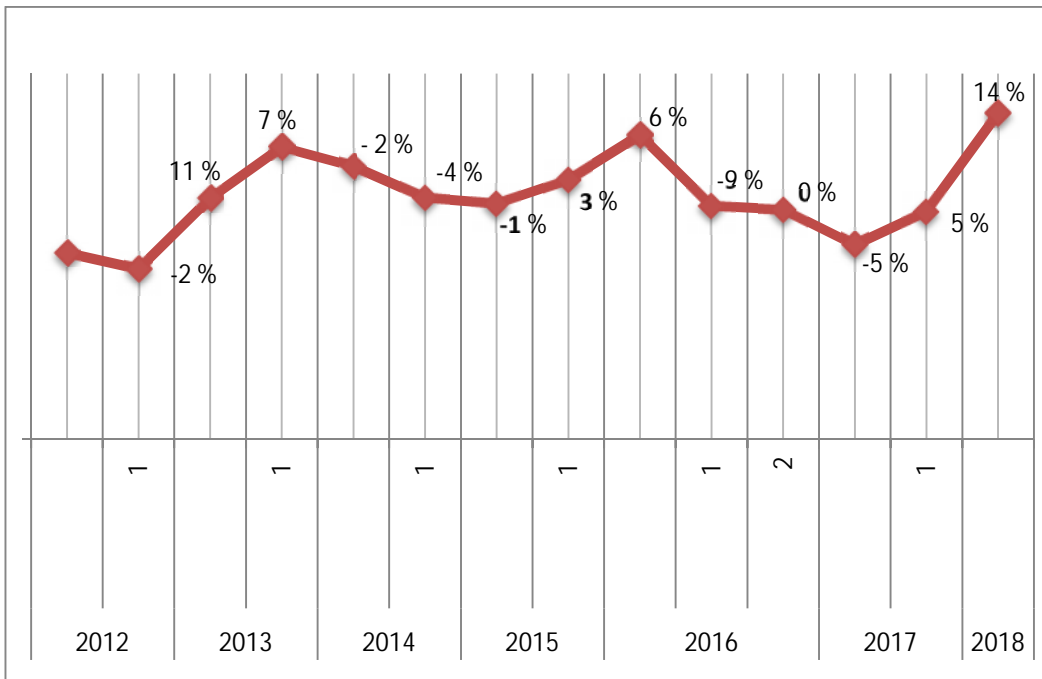
2016

(-9,4 %). ( 2)

2.

2012

2018



:

2012 2018

<https://finance.gov.mk/mk/node/575>



4 %.

2012 2016

4 % 238

2014 (93 %).

2012

2016

(96 %),

3 %

. ( 2)

2.

2012 2018 ( )

		1	2			
2012	5.529.529.000	5.397.615.000	/	5.545.387.756	-147.772.756	103 %
2013	5.977.749.000	6.397.806.000	/	6.018.297.843	379.508.157	94 %
2014	6.238.218.000	5.980.591.000	/	5.560.408.818	420.182.182	93 %
2015	5.932.704.000	6.132.124.000	/	5.850.829.409	281.294.591	95 %
2016	6.496.989.000	5.915.777.000	5.887.719.000	5.630.782.047	256.936.953	96 %
2017	5.596.159.000	5.867.047.000				
2018	6.674.765.000					

2012 2018

<https://finance.gov.mk/mk/node/575>

II.

2012 2018

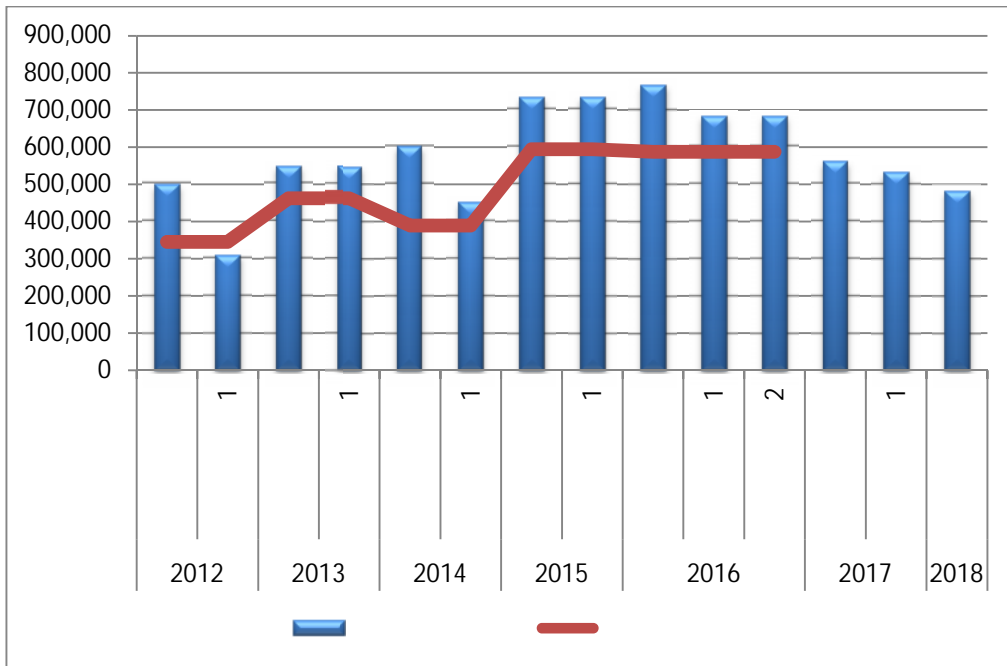
2012 2018  
 ( ),  
 596.565.714 9 %  
 56 ( )  
 540.751.667 ).  
 15 % 84

3 ( +4 %;  
 +1%)  
 7 ( -2%; -9 %)  
 11 ( -4%; -15 %).

0,4 %, 10 %;  
 0,3 %.

3.

2012 2018 ( )



<https://finance.gov.mk/mk/node/575> 2012 2018

✓

9 % 56

2012 2018

1 %  
3 %

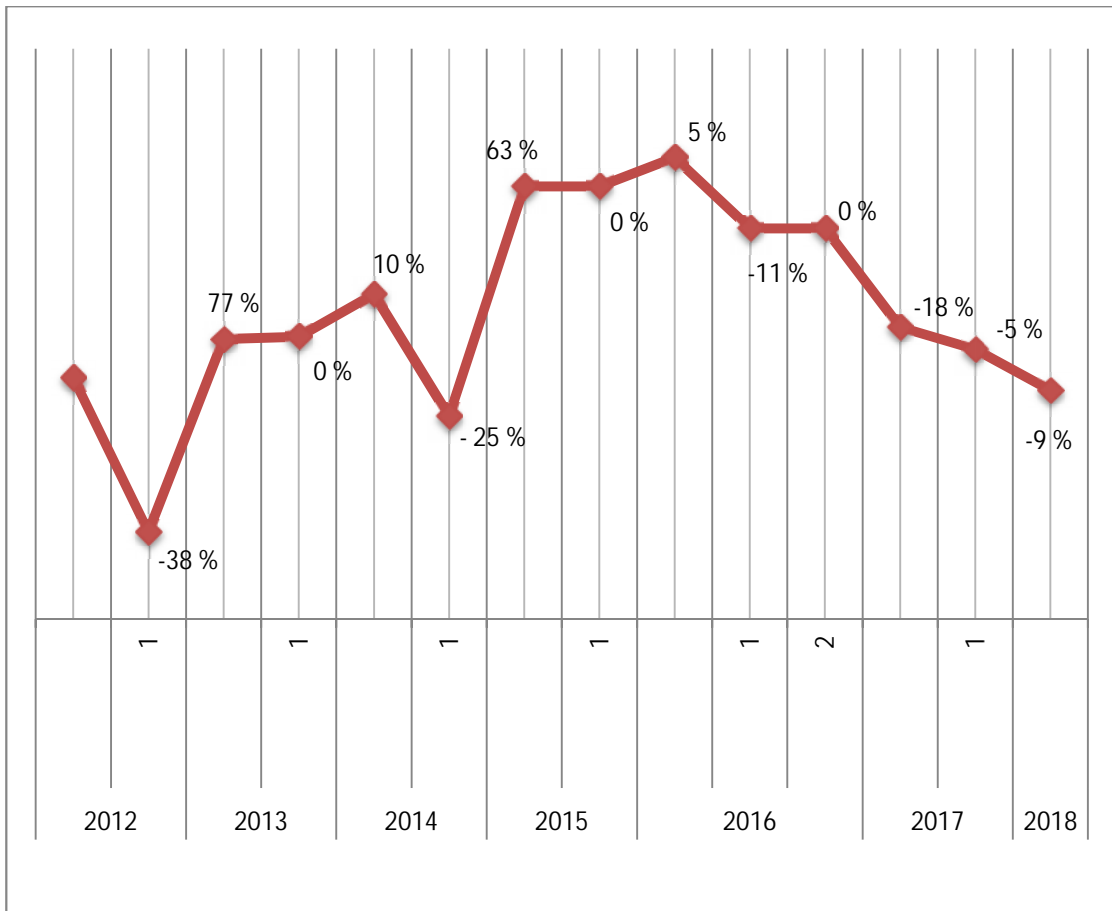
2012  
2017 (-27 %)

2018

2013

9 % 56

2012 (-38 %). ( 4)



:

2012 2018

<https://finance.gov.mk/mk/node/575>



15 %

2012 2016

15 % 85

2014 (87 %),

2015

(81

%).

2012

13 %

.( 3)

3.

2012 2018 ( )

		1	2			
2012	496.091.000	306.863.000	/	346.006.001	-39.143.001	113 %
2013	544.068.000	546.523.000	/	462.482.167	84.040.833	85 %
2014	598.819.000	449.039.000	/	389.190.808	59.848.192	87 %
2015	731.069.000	731.069.000	/	594.356.197	136.712.803	81 %
2016	766.502.000	679.582.000	679.582.000	587.726.513	91.855.487	86 %
2017	558.341.000	531.434.000				
2018	481.070.000					

2012 2018

<https://finance.gov.mk/mk/node/575>

III.

2012 2018

2012 2018

11.142.857

0,1 % ( 11.150.000 ).  
5 %

6

( +4 %; +10 %)

1,9

( -2 %;

+0,1 %)

1

( -4 %; -5 %).

9

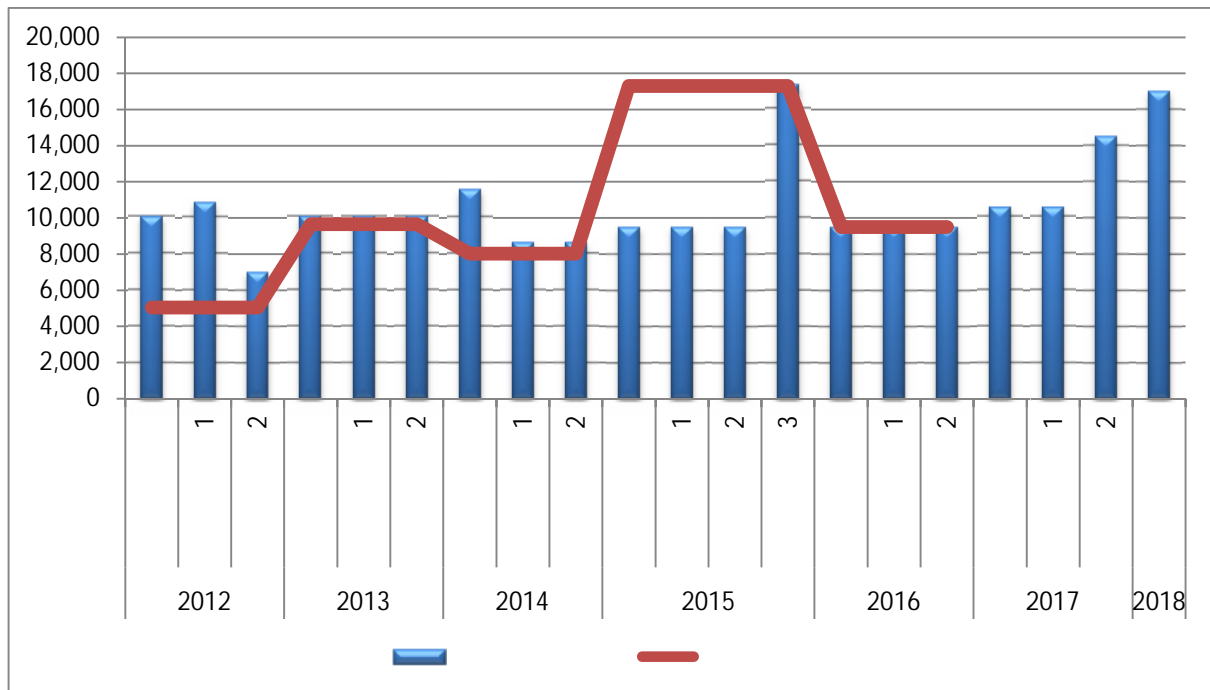
( +10 %;

+1 %)

8,9 ( +0,1 %; -9 %) ( -5 %; -15 %).

0,18 % 0,005 % 0,007 %

5. 2012 2018 ( )



2012 2018 <https://finance.gov.mk/mk/node/575>

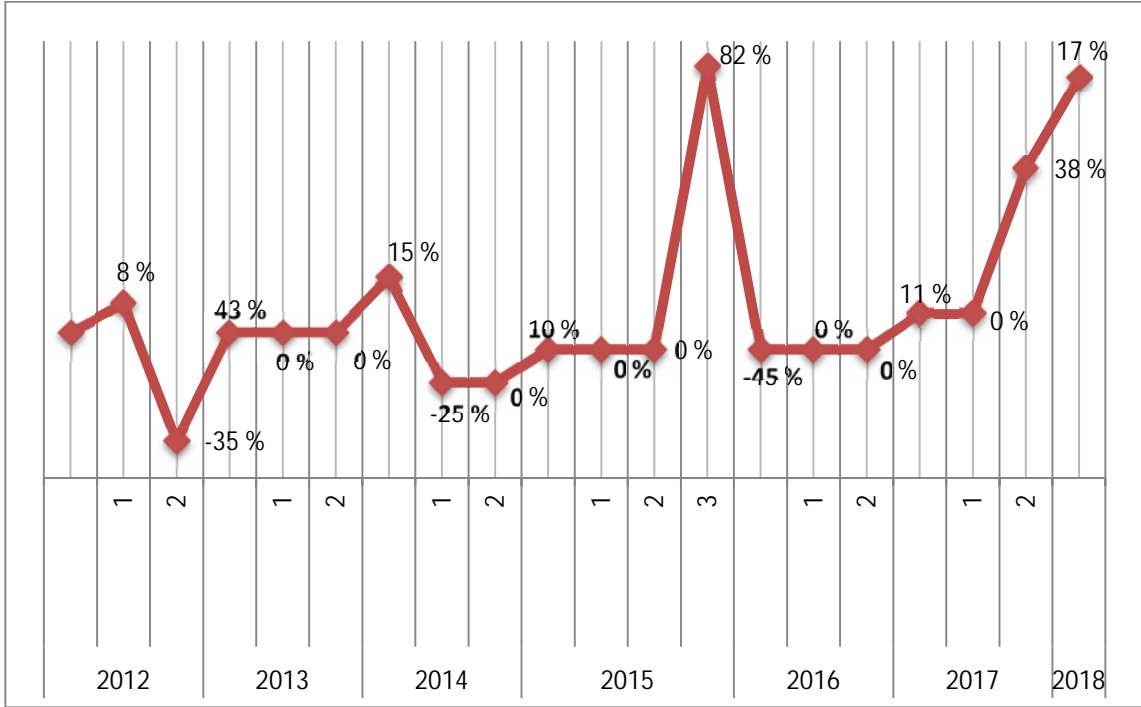


2012 2018 0,1 % 10 % (-17 %) 0,1 % 2016 45 %

6)

6.

2012 2018



:

2012 2018

<https://finance.gov.mk/mk/node/575>



5 %

2012 2016

5 %

2016 2015

(100 %),

2012

(47 %). (

4)



4.

2012 2018 ( )

		1	2	3			
2012	10.000.000	10.800.000	7.000.000	/	5.043.116	1.956.884	47 %
2013	10.000.000	10.000.000	10.000.000	/	9.656.318	343.682	97 %
2014	11.500.000	8.600.000	8.600.000	/	8.026.577	573.423	93 %
2015	9.500.000	9.500.000	9.500.000	17.300.000	17.298.238	1.762	100 %
2016	9.500.000	9.500.000	9.500.000	/	9.500.000	0	100 %
2017	10.500.000	10.500.000	14.500.000				
2018	17.000.000						

2012 2018

<https://finance.gov.mk/mk/node/575>

IV.

2016

2016

- 
- 
- 
- 
- 

2016

2016

16

✓

2016

2016

5.

( 5)

2016

	✓	✓
	✓	✗
	✓	✓
	✓	✓
2015	✓	✓
	✓	✓
	✓	✓

	✓	✗
	✓	✓
/	✓	✓
/	✓	✓
( )	✓	✓
	✓	✓
, ( )	✓	✓
-	✓	✓
	✓	✓
2000	✓	✓

	✓	✗
	✓	✗
	✗	✓
	✗	✓
	✓	✓
	✗	✓
	✗	✓
	✗	✓
2012 2014	✗	✓

:

2016

[http://healthrights.mk/pdf/Zdravstveni%20Rabotnici/Preventivni%20i%20kurativni%20programi%20na%20MZ/2016/PROGRAMA\\_ZA\\_AKTIVNA\\_ZDRAVSTVENA\\_ZASTITA\\_NA\\_MAJKITE\\_I\\_DECATA\\_VO\\_RM%20ZA%202016.pdf](http://healthrights.mk/pdf/Zdravstveni%20Rabotnici/Preventivni%20i%20kurativni%20programi%20na%20MZ/2016/PROGRAMA_ZA_AKTIVNA_ZDRAVSTVENA_ZASTITA_NA_MAJKITE_I_DECATA_VO_RM%20ZA%202016.pdf)



2016

2016

(23.415),  
" 25.000 "T  
22.640 ( 2.360 ).  
(23.002)

"J

" (12 )

. ( 6)

6.

2016

1.		25.000	22.640	2.360
2.	/ ,	48	40	8
3.	/ ,	48	36	12
4.		3	0	3
5.		3	0	3

6.		3	0	3
7.		3	1	2
8.		25.000	3.424 <sup>6</sup>	21.576

350  
6.620

.( 7)

7.

2016

1.		2.000	2.350	350
2.	2015	25.000	31.000 + 620 <sup>7</sup>	6.620

<sup>6</sup> : 109.554,00  
<sup>7</sup>  $\frac{31.500}{(800.000,00 / 25.000)} + 620 = 3.424$

8.

4  
(5). ( 8)

2016

1.	(12 6.000 ) 25 / (12 3.000 / )	1	1	0
2.		1	1	0
3.		1	1	0
4.		5	5	0

9.

2016

1.		/	25
2.		/	177
3.		/	0
4.		/	0





4.	(12 6.000 ) 25 / (12 3.000 ) /	1.000.000,00	750.000,00	250.000,00
5.	, / ,	250.000,00	125.000,00	125.000,00
6.	, / ,	250.000,00	0,00	250.000,00
7.		30.000,00	0,00	30.000,00
8.		30.000,00	0,00	30.000,00
9.		30.000,00	0,00	30.000,00
10.	-	30.000,00	10.000,00	20.000,00
11.		25.000,00	0,00	25.000,00
12.		250.000,00	0,00	250.000,00

2016 ,

. ( 11)

		( )	( )	( )
1.	- -	25.000,00	25.000,00	0,00
2.		50.000,00	50.000,00	0,00
3.		10.000,00	10.000,00	0,00
4.		150.000,00	150.000,00	0,00

2016

✓ 2016

2016

( 12). :

▪ 2016

▪ 2016

▪

▪ 2016

2012 2016

12.

2012 2016

	2012	2013	2014	2015	2016
	x	x	x	x	x
	x	x	x	x	x
	✓	✓	✓	✓	x

	✓	x	x	x	x
	x	x	x	x	x
	✓	✓	✓	✓	✓
	x	x	✓	x	x
	x	x	✓	✓	✓
	x	x	✓	x	x
	x	x	✓	✓	✓
	x	x	x	✓	✓
	x	✓	✓	✓	✓
	x	x	x	x	✓

:

2016

[http://healthrights.mk/pdf/Zdravstveni%20Rabotnici/Preventivni%20i%20kurativni%20programi%20na%20MZ/2016/PROGRAMA\\_ZA\\_AKTIVNA\\_ZDRAVSTVENA\\_ZASTITA\\_NA\\_MAJKITE\\_I\\_DECATA\\_VO\\_RM%20ZA%202016.pdf](http://healthrights.mk/pdf/Zdravstveni%20Rabotnici/Preventivni%20i%20kurativni%20programi%20na%20MZ/2016/PROGRAMA_ZA_AKTIVNA_ZDRAVSTVENA_ZASTITA_NA_MAJKITE_I_DECATA_VO_RM%20ZA%202016.pdf)

890.000      9 %      2016      390.000  
(44 %)

2016      85.000      22 %

19 % 445.000 50 %

(56 % ) 500.000

( 13)

13.

2016

			( )		( )	( )	( )	( )
1.	-	48	250.000,00	36	360.000,00	0,00	110.000,00	360.000,00

2.		3	30.000,00	0	0,00	0,00	0,00	0,00
3.	-	5	50.000,00	5 <sup>9</sup>	25.000,00	25.000,00	25.000,00	0
4.		1	50.000,00	1	50.000,00	50.000,00	0,00	0,00
5.		1	10.000,00	1	10.000,00	10.000,00	0,00	0,00
6.		/	500.000,00			/	/	/
:			890.000,00		445.000,00	85.000,00	85.000,00	360.000,00

:

2016

[http://healthrights.mk/pdf/Zdravstveni%20Rabotnici/Preventivni%20i%20kurativni%20programi%20na%20MZ/2016/PROGRAMA\\_ZA\\_AKTIVNA\\_ZDRAVSTVENA\\_ZASTITA\\_NA\\_MAJKITE\\_I\\_DECATA\\_VO\\_RM%20ZA%202016.pdf](http://healthrights.mk/pdf/Zdravstveni%20Rabotnici/Preventivni%20i%20kurativni%20programi%20na%20MZ/2016/PROGRAMA_ZA_AKTIVNA_ZDRAVSTVENA_ZASTITA_NA_MAJKITE_I_DECATA_VO_RM%20ZA%202016.pdf)

✓

2017

2 , 73%

86%

, 82%

17%

59%

41%

, 80%

78%

( , ).

1.

2016

		( )	( )	( )	( )
1.		800.000,00	/	109.554,00	690.446,00
2.		150.000,00	/	150.000,00	0,00
3.		500.000,00	/	/	/
4.	2012 2014	120.000,00	/	/	/



			( )		( )	( )	( )	( )
1.		25.000	3.750.000,00	22.640	3.694.127,00		55.873,00	
2.		2.000	2.000.000,00	2.350	2.003.902,00	3.227.496,00 <sup>10</sup>	3.902,00	2.470.533,00
3.		25.000	800.000,00			109.554,00	/	/
4.	:							
	'							
	-							
	'							
	'	25.000	50.000,00	31.500 + 620	25.000,00	25.000,00	25.000,00	0,00
	2015							
	'							
	'							
	'							

5.	(12 6.000 ) 25  /  3.000 (12 / )	1	1.000.00 0,00	1	1.000.00 0,00	750.000,0 0	0,00	250.000,0 0
6.	,  / ,	48	250.000, 00	40	250.000, 00	125.000,0 0	0,00	125.000,0 0

7.		48	250.000,00	36	360.000,00	0,00	110.000,00	360.000,00
8.		3	30.000,00	0	0,00	0,00	30.000,00	0,00
9.		3	30.000,00	0	0,00	0,00	0,00	0,00

10.		3	30.000,0 0	0	0,00	0,00	0,00	0,00
11.	-	3	30.000,0 0	1	10.000,0 0	10.000,00	20.000,0 0	0,00
12.	- -	5	25.000,0 0	5 <sup>11</sup>	25.000,0 0	25.000,00	0,00	0,00
13.		1	50.000,0 0	1	50.000,0 0	50.000,0 0	0,00	0,00
14.		1	10.000,0 0	1	10.000,0 0	10.000,00	0,00	0,00
15.		/	150.000, 00	25	150.000, 00	0,00	0,00	150.000,0 0

---

<sup>11</sup>

9, 5

16.		/	150.000,00	177		150.000,00	/	/
17.		/	25.000,00	0	0,00	0,00	25.000,00	0,00
18.		/	500.000,00				/	/
19.		/	250.000,00	0	0,00	0,00	25.000,00	0,00
20.	2012 2014	/	120.000,00				/	/
:			9.500.000,00		7.578.029,00	4.482.050,00	351.971,00	3.355.533,00

:

2016

[http://healthrights.mk/pdf/Zdravstveni%20Rabotnici/Preventivni%20i%20kurativni%20programi%20na%20MZ/2016/PROGRAMA\\_ZA\\_AKTIVNA\\_ZDRAVSTVENA\\_ZASTITA\\_NA\\_MAJKITE\\_I\\_DECATA\\_VO\\_RM%20ZA%202016.pdf](http://healthrights.mk/pdf/Zdravstveni%20Rabotnici/Preventivni%20i%20kurativni%20programi%20na%20MZ/2016/PROGRAMA_ZA_AKTIVNA_ZDRAVSTVENA_ZASTITA_NA_MAJKITE_I_DECATA_VO_RM%20ZA%202016.pdf)

Финансиски поддржано од:



РЕПУБЛИКАНСКА ОРГАНИЗАЦИЈА  
ЗА  
ОСВЕШТАВАЊЕ И  
НАСТАВНИКОВИ  
ПРОФЕСИОНАЛНА  
КАРОКА



**OPEN SOCIETY  
FOUNDATIONS**

